



МУНИЦИПАЛЬНОЕ БЮДЖЕТНОЕ ОБРАЗОВАТЕЛЬНОЕ УЧРЕЖДЕНИЕ
«СРЕДНЯЯ ОБЩЕОБРАЗОВАТЕЛЬНАЯ ШКОЛА С. ЯДРИНО»

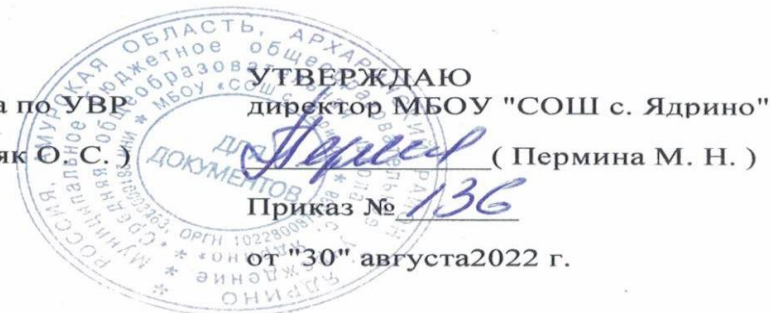
РАССМОТРЕНО
на заседании ШМО учителей МБОУ
"СОШ с. Ядрино"

Руководитель ШМО
 (Лозовик Г. В.)

Протокол №1
от "30" августа 2022 г.

СОГЛАСОВАНО
заместителем директора по УВР
 (Третьяк О. С.)

Протокол №1
от "30" августа 2022 г.



РАБОЧАЯ ПРОГРАММА

Наименование учебного предмета	Профильный труд
Класс	8
Срок реализации программы	2022 – 2023 учебный год
Рабочую программу составила	Филиппова Наталья Дмитриевна

Ядрино
2022

Содержание учебного предмета

Вводное занятие

Беседа о разных видах декоративно - прикладного творчества, демонстрация лучших изделий учащихся старших классов, выпускников, образцов по рукоделию. Правила поведения и безопасной работы в мастерской. Санитарно-гигиенические требования. Организация рабочего места.

Рукоделие: создание изделий из текстильных и поделочных материалов.

Из истории проектной деятельности. Классификация проектов, постановка цели, критерии оценки. Технические приемы вышивки лентами, крестом, гладью. Правила ТБ и ОТ. Обоснование идеи творческого проекта, выбор изделия. Ведение документации: составление технологической карты, анализ трудностей при изготовлении изделия. Расчёт себестоимости. Правила ТБ и ОТ. Выбор изделия, оформление технологической карты, расчет себестоимость изделия. Эскизы изделий. Организация рабочего места. Подготовка материалов и инструментов к работе. Правила ТБ и ОТ. Варианты оформления работы. Изготовление панно. Классический декупаж. Техника классического декупажа. Правила техники безопасности и охраны труда при использовании красок, клея, лака в работе. Способы подготовки основы для классического декупажа. Выполнение тренировочных образцов в технике классического декупажа Основы и эскизы изделий. Выбор изделия в технике декупаж. Обоснование идеи творческого проекта, выбор изделия. Ведение документации: составление технологической карты, анализ трудностей при изготовлении изделия. Расчёт себестоимости. Выбор изделия, оформление технологической карты, расчет себестоимость изделия. Основы и эскизы изделий. Изготовление предмета для интерьера дома. Организация рабочего места Подготовка материалов и инструментов к работе. Правила техники безопасности. Изготовление предмета для интерьера дома в технике декупажа.

Декоративно - прикладное творчество

Это широкий раздел художественного творчества, который охватывает различные отрасли профессиональной деятельности, направленный на создание изделий. Произведения декоративно – прикладного искусства отвечают нескольким характеристикам: обладают эстетической ценностью; специфической художественной образностью, имеют важное историко-культурное значение; служат для оформления быта и интерьера.

Кулинария. Технология приготовления пищи.

Способы приготовления супов. Разновидности супов по способам приготовления (горячие, холодные). Признаки доброкачественности рубленного мяса. Сервировка стола к обеду. Определение доброкачественности мяса, приготовление супа с фрикадельками, определение времени варки, оформление (карвинг) и подача блюда к столу. Суп с фрикадельками, эскизы оформления первого блюда. Влияние соотношения компонентов блюда на его качество. Способы обработки мяса и приготовления котлет. Признаки доброкачественности мяса. Сервировка стола к празднику. Определение доброкачественности мяса, приготовление котлет из рубленного мяса, определение времени жарки, оформление (карвинг) и подача блюда к столу. Мясные котлеты, эскизы оформления второго блюда. Сроки хранения и реализации холодных закусок. Влияние соотношения компонентов блюда на его качество. Признаки доброкачественности ингредиентов закусок. Способы приготовления холодных закусок. Способы подачи холодных закусок (рулет) к обеду. Признаки доброкачественности ингредиентов салата. Способы подачи холодных закусок (салат) к обеду. Сервировка стола. Определение доброкачественности ингредиентов салата, приготовление салата (селедка под шубой), определение времени приготовления, оформление

(карвинг) и подача блюда к столу. Мясной салат, эскизы оформления холодных закусок. Роль десерта в праздничном обеде. Исходные продукты, используемые для приготовления сладких блюд и десерта. Влияние соотношения компонентов блюда на его качество. Признаки доброкачественности фруктов. Способы приготовления десертов и букетов из конфет и фруктов. подача десерта к столу. Определить доброкачественность фруктов, приготовить десерт, определить время приготовления, оформить (карвинг) и подать блюдо, оформить букет из конфет и букет из фруктов. Десерты- бисквитный торт, эклеры, масляной крем для эклеров «Гляссе», домашние конфеты «Баунти», вафельные трубочки.

Требования к уровню подготовки

Учащиеся должны знать:

- название инструментов, приспособлений для различных видов работ;
- правила техники безопасности при работе с инструментами и приспособлениями;
- виды ручных стежков;
- виды некоторых тканей;
- виды ниток;
- виды ремонта одежды и белья;
- способы закрепления нити в начале и в конце работы;
- виды вышивания гладью;
- способы укладывания шнура в аппликации из волокнистых материалов;
- виды клея;
- виды гвоздей;
- отделочные материалы;
- геометрические фигуры;
- чертёжные инструменты;
- название продуктов питания;
- названия фруктов;

Учащиеся должны уметь:

- ориентироваться в задании и выполнять с помощью учителя;
- применять инструменты по назначению;
- резать ножницами по бумаге и ткани;
- определять лицевую и изнаночную стороны ткани;
- смётывать, стачивать детали кроя, обрабатывать края изделий;
- подбирать иглу и нить в соответствии с видом ткани;
- вдевать нитку в иглу;
- закреплять нить в начале и в конце шитья и вышивки;
- пришивать пуговицы, петли, крючки;
- выполнять заплата, воздушные петли;
- наклеивать шнур на объёмные и плоские предметы;
- применять отделочные материалы;
- выполнять углы, окружности по шаблонам;

- забивать гвозди;
- обращаться с электроприборами;
- обращаться с нагревательными приборами;

Календарно-тематическое планирование

№	Тема урока	Кол-во часов	Дата	
			План.	Факт.
1	Вводное занятие	1	01.09	
2	Одеяло из лоскутов (Выкройка, вырезаем детали, сшиваем, утюжим, декор)	1	01.09	
3		1	06.09	
4		1	06.09	
5		1	06.09	
6		1	06.09	
7		1	06.09	
8		1	06.09	
9		1	08.09	
10		Сбор природных материалов	1	08.09
11	1		13.09	
12	Сбор природных материалов	1	13.09	
13		1	13.09	
14		1	13.09	
15	Украшения на волосы (приготовления материала)	1	13.09	
16		1	13.09	
17		1	15.09	
18	Украшения на волосы (Бантик)	1	15.09	
19		1	20.09	
20	Украшения на волосы (Цветок - заготовки, склейка)	1	20.09	
21		1	20.09	
22	Украшения на волосы (декор ободка)	1	20.09	
23		1	20.09	
24	Букет из конфет (ознакомление)	1	20.09	
25	Букет из конфет (заготовки)	1	22.09	
26	Букет из конфет (скрутка, склеивание, сборка)	1	22.09	
27		1	27.09	
28		1	27.09	
29	Букет из фруктов (Заготовки, скрутка, склеивание, сборка)	1	27.09	
30		1	27.09	
31		1	27.09	

32	Приготовления фруктового смузи (Чистка фруктов, приготовление, оформления)	1	27.09	
33		1	29.09	
34		1	29.09	
35	Сборка природного материала (листья)	1	04.10	
36	Сборка природного материала (Ветки, камни, трава сухая)	1	04.10	
37	Изготовление бумажных пригласительных (теория, заготовки)	1	04.10	
38		1	04.10	
39	Прием гостей (сервировка стола, подача угощения, встреча гостей)	1	04.10	
40		1	04.10	
41		1	06.10	
42	Колодец (теория)	1	06.10	
43	Колодец (заготовки)	1	11.10	
44		1	11.10	
45		1	11.10	
46	Колодец (склеивание)	1	11.10	
47	Изготовления кондитерского изделия (Конфеты «Баунти» теория, приготовление конфет, заливка шоколадной глазурью).	1	11.10	
48		1	11.10	
49		1	13.10	
50		1	13.10	
51	5 идей для подарка. (теория)	1	18.10	
52	Маленькие подарки своими руками (1подарок,2подарок)	1	18.10	
53		1	18.10	
54	Маленькие подарки своими руками (3 подарок, 4 подарок)	1	18.10	
55	Маленькие подарки своими руками (5 подарок)	1	18.10	
56	Соленое тесто (повторение теории)	1	18.10	
57	Поделки из соленого теста (Цветок в горшочке-выбор материалов)	1	20.10	
58	Поделки из соленого теста (Цветок в горшочке - лепка)	1	20.10	
59	Поделки из соленого теста (Цветок в горшочке- лепка, покраска)	1	25.10	
60		1	25.10	
61	Поделки из соленого теста(Ваза-выбор материалов)	1	25.10	
62	Поделки из соленого теста(Ваза-выбор материалов)	1	25.10	
63		1	25.10	

64		1	25.10	
65		1	27.10	
66	Поделки из ткани (теория)	1	27.10	
67	Поделки из ткани (теория)	1	08.11	
68		1	08.11	
69		1	08.11	
70		1	08.11	
71	Поделки из ткани прихватка кекс (выкройка, сшивание, декор)	1	08.11	
72		1	08.11	
73		1	10.11	
74	Аппликация из природных материалов (выбор трафарета, выбор материала, подготовка к работе)	1	10.11	
75		1	15.11	
76		1	15.11	
77	Оформление аппликации из природных материалов	1	15.11	
78		1	15.11	
79		1	15.11	
80	Осенняя поделка (природные материалы)	1	15.11	
81		1	17.11	
82		1	17.11	
83	Инсталляция Осенний пейзаж	1	22.11	
84		1	22.11	
85		1	22.11	
86	Инсталляция Осенний пейзаж	1	22.11	
87		1	22.11	
88		1	22.11	
89		1	24.11	
90	Подушка- игрушка «Львёнок» /Выжигание по дереву	1	24.11	
91		1	29.11	
92		1	29.11	
93		1	29.11	
94	Подушка- игрушка «Львёнок»(сшивка, набивка, оформление работы)	1	29.11	
95		1	29.11	
96		1	29.11	
97	Материалы и инструменты для вышивки	1	01.12	
98	Нанесение рисунка на картон	1	01.12	

99		1	06.12	
100	Разметка шва	1	06.12	
101		1	06.12	
102	Выполнение вышивки	1	06.12	
103		1	06.12	
104		1	06.12	
105		1	08.12	
106		1	08.12	
107	Раскрашивание работы	1	13.12	
108		1	13.12	
109	Оформление работы	1	13.12	
110		1	13.12	
111	Свойства и особенности тканей/дерева	1	13.12	
112		1	13.12	
113	Лицевые и изнаночные стороны тканей/срезы древесины	1	15.12	
114	Обработка срезов ткани\древесины	1	15.12	
115		1	20.12	
116	Рациональное использование материал	1	20.12	
117		1	20.12	
118	Раскрой ткани по готовой выкройке форме прямоугольника	1	20.12	
119		1	20.12	
120		1	20.12	
121	Обработка срезов бахромой	1	22.12	
122	Раскрой салфетки\изготовления разделочной доски	1	22.12	
123		1	27.12	
124		1	27.12	
125	Обработка срезов салфетки\нанесения рисунка на доску	1	27.12	
126		1	27.12	
127	Отделка салфетки\покраска лаком	1	27.12	
128	Рукавичка- прихватка с аппликацией	1	27.12	
129		1	12.01	
130	Изготовление выкройки	1	12.01	
131		1	17.01	
132		1	17.01	
134	Раскрой изделия	1	17.01	

135		1	17.01	
136	Сметывание и соединение деталей прихватки	1	17.01	
137		1	17.01	
138	Пошив изделия	1	19.01	
139		1	19.01	
140		1	24.01	
141	Отделка прихватки аппликацией	1	24.01	
142		1	24.01	
143		1	24.01	
144	Изготовление и пришивание петельки	1	24.01	
145		1	24.01	
146		1	26.01	
147	Подушка- валик. Выбор ткани\напилы кругляков для декора	1	26.01	
148		1	31.01	
149	Изготовление выкройки\изготовления елки из кругляков	1	31.01	
150		1	31.01	
151	Раскрой изделия\ изготовлення елки из кругляков	1	31.01	
152		1	31.01	
153	Сметывание и соединение деталей\ изготовлення елки из кругляков	1	31.01	
154		1	02.02	
155		1	02.02	
156	Пошив изделия\ изготовлення елки из кругляков	1	07.02	
157		1	07.02	
158	Набивка\изготовлення подставки и крепления	1	07.02	
159		1	07.02	
160	Отделка подушки / Картина из гвоздей и ниток (Шаблон, изготовление картины, наматывание	1	07.02	
161	ниток, декор)	1	07.02	
162		1	09.02	
163		1	09.02	
164		1	14.02	
165	Открытка на «День Матери»	1	14.02	
166		1	14.02	
167		1	14.02	
168	Букет из конфет (изготовлення цветов, сборка букета, оформлення букета)	1	14.02	
169		1	14.02	

170		1	16.02	
171	Плетение браслета из шнура	1	16.02	
172		1	21.02	
173		1	21.02	
174		1	21.02	
175	Плетения браслетов из шнурков и бусин	1	21.02	
176		1	21.02	
177		1	21.02	
178		1	23.02	
179	Декоративное дерево (выбор изделия, плетения веток)	1	23.02	
180		1	28.02	
181		1	28.02	
182		1	28.02	
183	Изготовление основы и ствола дерева	1	28.02	
184		1	28.02	
185		1	28.02	
186		1	02.03	
187	Плетение цветов (сборка дерева)	1	02.03	
188		1	07.03	
189		1	07.03	
190		1	07.03	
191	Картина из цветов (выбор изделия, нанесения рисунка)\ Картина из гвоздей и ниток	1	07.03	
192		1	07.03	
193		1	07.03	
194		1	09.03	
195	Изготовления цветов\ Картина из гвоздей и ниток	1	09.03	
196		1	14.03	
197		1	14.03	
198		1	14.03	
199	Разделочная доска (шлифовка, роспись выжигателем, роспись красками, покрытия лаком)	1	14.03	
200		1	14.03	
201		1	16.03	
202		1	16.03	
202	Разделочная доска (шлифовка, роспись выжигателем, роспись красками, покрытия лаком)	1	21.03	

203		1	21.03	
204		1	21.03	
205	Изделия из слоенного теста (магнитик, фигурка животного, покраска изделий)	1	21.03	
206		1	21.03	
207		1	21.03	
208		1	23.03	
209		1	23.03	
210	Изготовления новогодних украшений	1	04.04	
211	Изделия из слоенного теста (Дед мороз, Снегурочка, покраска изделий)	1	04.04	
212		1	04.04	
213		1	04.04	
214		1	04.04	
215		1	04.04	
216	Поделка «сказочная банка» (выбор изделия, изготовления, оформление работы)	1	06.04	
217		1	06.04	
218		1	11.04	
219		1	11.04	
220		1	11.04	
221	Упаковка новогодних подарков:1 вариант,2 вариант	1	11.04	
222		1	11.04	
223		1	11.04	
224	3 вариант	1	13.04	
225	Открытка (с новым годом)	1	13.04	
226	Шитье фартука(Выкройка)	1	18.04	
227		1	18.04	
228	Шитье фартука (шитье)	1	18.04	
229		1	18.04	
230		1	18.04	
231	Картина из стружек (выбор изделия, нанесения рисунка, приклеивание стружки, покрытия лаком)	1	18.04	
232		1	20.04	
233		1	20.04	
234		1	25.04	

235		1	25.04	
236		1	25.04	
237	Игрушка из ткани (выкройка, набивка) /Поделка из дерева (кормушка) (выбор изделия)	1	25.04	
238		1	25.04	
239	Выполнение глаз\ шлифовка заготовок	1	25.04	
240		1	27.04	
241	Изготовление носа\ сборка изделия	1	27.04	
242		1	02.05	
243	Соединение деталей в игрушку\ покраска изделия	1	02.05	
244		1	02.05	
245		1	02.05	
246	Пошив одежды для игрушки\ выжигание картины	1	02.05	
247		1	02.05	
248	Пошив одежды для игрушки\ выжигание картины	1	04.05	
249		1	04.05	
250		1	09.05	
251	Окончательная отделка игрушки\ изготовление рамы для картины	1	09.05	
252		1	09.05	
253		1	09.05	
254	Блокнот (выбор заготовки)	1	09.05	
255		1	09.05	
256	Блокнот(изготовления заготовок)	1	11.05	
257		1	11.05	
258	Блокнот(Оформления)	1	16.05	
259		1	16.05	
260	Прихватка бабочка (выкройка)\ изготовления указки (выбор изделия)	1	16.05	
261		1	16.05	
262	Прихватка бабочка (шитье)\ изготовления указки (изготовления)	1	16.05	
263		1	16.05	
264	Прихватка бабочка (шитье)\ изготовления указки (Шлифовка)	1	18.05	
265		1	18.05	
266	Прихватка божья коровка (выкройка) \ изготовления указки (покраска)	1	23.05	
267		1	23.05	
268	Прихватка божья коровка (раскройка)	1	23.05	
269		1	23,05	

270	Прихватка божья коровка (шитье)	1	23.05	
271		1	23.05	
272	Заключительное занятие	1	22.05	